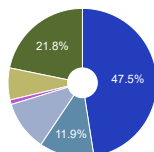
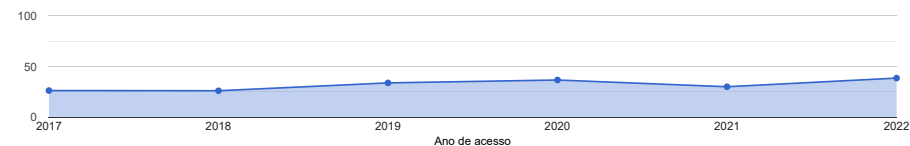


Como ingressam os alunos neste curso?

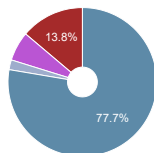


- 1.ª opção do concurso nacional de acesso
- 2.ª opção do concurso nacional de acesso
- Outras opções ou modalidades do regime geral de acesso
- Mudança de instituição/curso
- Provas para maiores de 23 anos
- Outras formas de ingresso

Percentil dos alunos que entram no curso, em termos de notas nas provas de ingresso, quando comparados com todos os alunos do País que realizaram as mesmas provas

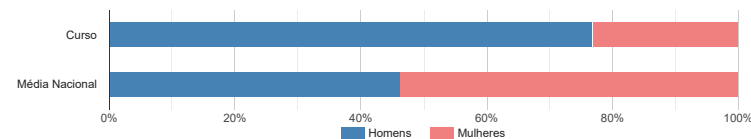


Onde estavam os alunos 1 ano após iniciarem este curso?

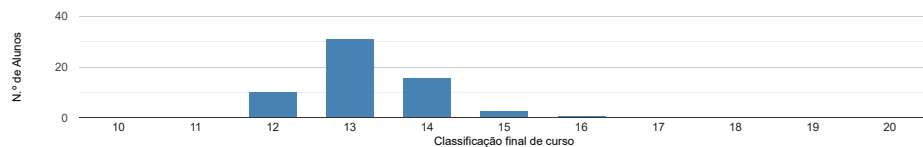


- Diplomados neste curso
- Inscritos no mesmo par estabelecimento/curso
- Inscritos noutra curso do mesmo estabelecimento
- Inscritos noutra estabelecimento
- Não foram encontrados no Ensino Superior nacional

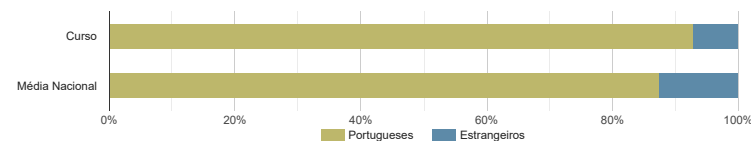
Distribuição dos alunos inscritos por sexo



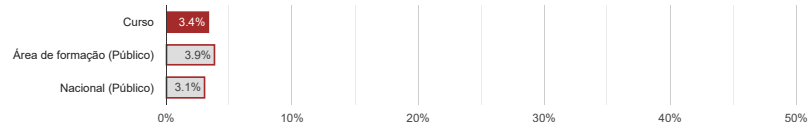
Distribuição das classificações finais dos diplomados neste curso



Distribuição dos alunos inscritos por nacionalidade



Percentagem de recém-diplomados do curso que estão registados no IEFP como desempregados



Distribuição por idades dos alunos inscritos neste curso

